











Model	Artikelnr.		Omschrijving	Prijs excl. BTW
E 435	140020		Mid / Hoog Element 3,5 inch full-range driver Ohm, 150 Watt RMS Connect in / out BxHxD : 11 x 46,5 x 12 cm 2,35 kg	4 x 16 E- \ 299,00
E835	140025		Mid / Hoog Element 3,5 inch full-range driver Ohm, 150 Watt RMS Connect in / out BxHxD : 11 x 46,5 x 12 cm 2,35 kg	8 x 16 E- \ 599,00
EA 600	140030		Versterker Element 600 Watt Class-D @ 4 Ohm BxHxD : 11 x 46,5 x 12 cm 2,75 kg	\ 459,00
EP 1	140040		E-Connect tussenstang 95-160 x 3,5 cm uitschuifbaar kg	0,8 \ 75,00
EP 2	140045		als EP1 maar korte versie 50cm	\ 75,00
EF 45	140050		Systeembasis Met uitschuifbare voet voor ideale stabiliteit BxHxD : 35-45 x 31 x 12,5 cm 7,7 kg	\ 140,00
E 110 sub	140060		10" Subwoofer passief Watt RMS, 10 Ohm BxHxD : 36 x 48 x 46 cm 16,5 kg	250 \ 549,00
E 110 sub A	140070		10" Subwoofer actief Watt RMS, 10 Ohm Amp : 250 Watt Class-D Amp : 300 Watt Class-D BxHxD : 36 x 48 x 46 cm kg	250 Sub Sat. 19 \ 829,00
E210 sub A	140080		2x 10" subwoofer actief met 2x1200watt rms class D poweramps, 1 voor sub, 1 voor mid/high	\ 1.750,00
E435I	140015		Elements passieve installatieset met 2xE435 en wandbeugels	\ 750,00
E435IA	140016		Elements actieve installatie- set met E435 en EA600	\ 899,00
Softbag E 435	140090			\ 55,00
Softbag EF 45	140091		Draagtas voor 1 x EF 45 Basis	\ 32,50
Cover E 110 Sub	140092		Beschermhoes voor E 110 Sub	\ 25,00

